

## Monitorizarea pieței din sectorul gazelor naturale pentru perioada ianuarie – septembrie 2024

Asigurarea funcționării eficiente și monitorizarea sectorului gazelor naturale menit să aprovizioneze consumatorii cu gaze naturale în condiții de accesibilitate, disponibilitate, fiabilitate, continuitate, calitate și transparență, asigurarea accesului liber la piața gazelor naturale, asigurarea echilibrului adecvat între ofertă și cerere, a nivelului corespunzător al capacității rețelelor de gaze naturale, inclusiv a capacității de interconexiune, dezvoltarea pieței gazelor naturale și integrarea într-o piață de gaze naturale competitivă, stabilirea măsurilor menite să garanteze securitatea aprovizionării cu gaze naturale, stabilirea și asigurarea îndeplinirii corespunzătoare a obligațiilor de serviciu public, asigurarea respectării drepturilor consumatorilor, precum și a normelor privind protecția mediului o are ca scop Legea nr. 108/2016 cu privire la gazele naturale (*Monitorul Oficial al Republicii Moldova nr. 193-203/415 din 08.07.2016*), în continuare – Legea nr. 108/2016.

Agenția Națională pentru Reglementare în Energetică, (ANRE/Agenția), conform Legii nr. 108/2016 este investită cu competențe de a monitoriza titularii de licență din sectorul gazelor naturale, de a stabili prețuri și tarife reglementate, de a implementa politici și de a transpune bunele practici europene pentru a asigura continuitatea și fiabilitatea sistemului de gaze naturale.

La situația din 30.09.2024, pentru activitățile licențiate în sectorul gazelor naturale sunt înregistrați:

- Pentru transportul gazelor naturale – 1 titular de licență;
- Pentru distribuția gazelor naturale – 19 titulari de licență;
- Pentru furnizarea gazelor naturale – 29 titulari de licență, inclusiv 3 furnizori cărora le-a fost impusă obligația de serviciu public, în contextul art. 89 și art. 90 din Legea nr. 108/2016;
- Pentru vânzarea gazelor naturale comprimate pentru vehicule la stațiile de alimentare – 6 titulari de licență.

În perioada ianuarie - septembrie 2024 importul gazelor naturale (achiziții curente și din instalațiile de stocare) a fost efectuat de către 7 furnizori de gaze naturale.

Structura importului gazelor naturale în Republica Moldova pentru perioada ianuarie – septembrie 2024 este prezentată în Fig. 1.

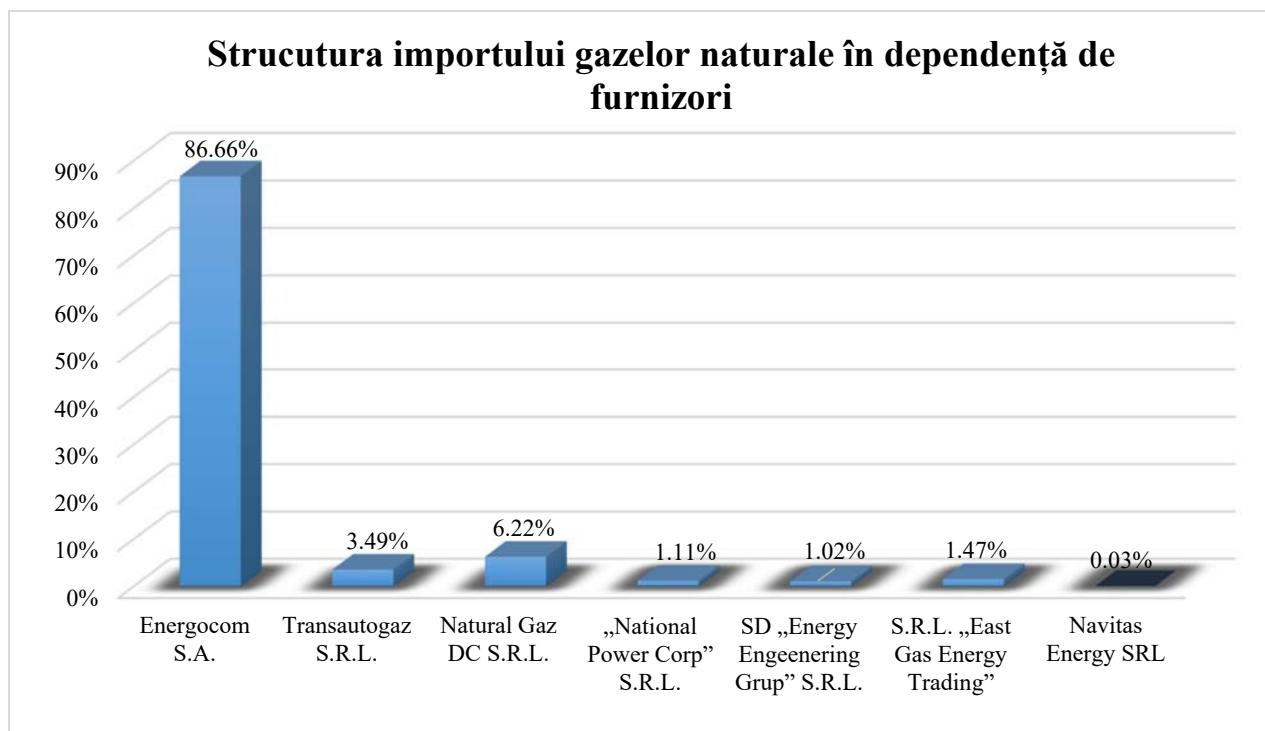


Fig. 1. Structura importului gazelor naturale în dependență de furnizori  
(Sursa: Rapoartele titularilor de licențe)

Volumele gazelor naturale importate (achiziții curente și din instalațiile de stocare) în perioada ianuarie – septembrie 2024, exprimate în mii m<sup>3</sup>, sunt prezentate în Fig. 2.

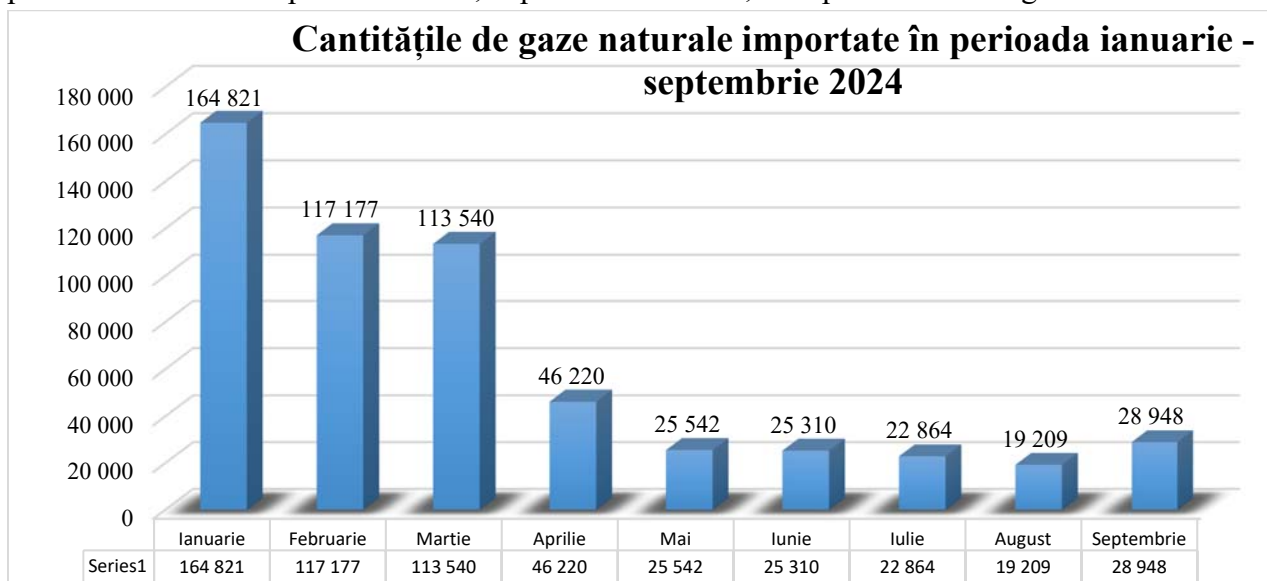


Fig. 2. Cantitățile de gaze naturale importate în ianuarie - septembrie 2024, mii m<sup>3</sup>  
(Sursa: Rapoartele titularilor de licențe)

Important de menționat că S.A. „Energocom” în calitate de furnizor pe piața angro a gazelor naturale din Republicii Moldova a furnizat pentru S.A. „Moldovagaz” un volum de 487 265,6 mii m<sup>3</sup> de gaze naturale, pentru a asigura furnizarea ulterioară a acestora către consumatorii finali ca furnizor pentru care a fost impusă obligația de serviciu public, în contextul art. 89 și art. 90 din Legea nr. 108/2016.

De notat că în perioada 01.01.2024 - 30.09.2024 furnizarea gazelor naturale către consumatorii finali a fost asigurată de 13 furnizori de gaze naturale.

Respectiv, cu o cotă de piață de 86,88 %, a activat furnizorul de gaze naturale S.A. „Moldovagaz”, 5,54 % - S.R.L. „Natural Gaz D.C.”, 2,65 % - S.R.L. „Transautogaz”, 1,07 % - S.R.L. SD „Energy Engineering Group”, 0,72 % - S.R.L. „National Power Corp”. Cota de piață a celorlalți furnizori de gaze naturale a constituit – 3,13 %.

Pe piața gazelor naturale angro, tranzacții de vânzare – cumpărare au fost efectuate de 4 furnizori de gaze naturale.

Structura lunară al consumului de gaze naturale pentru perioada ianuarie - septembrie 2024 este prezentată în Fig. 3.

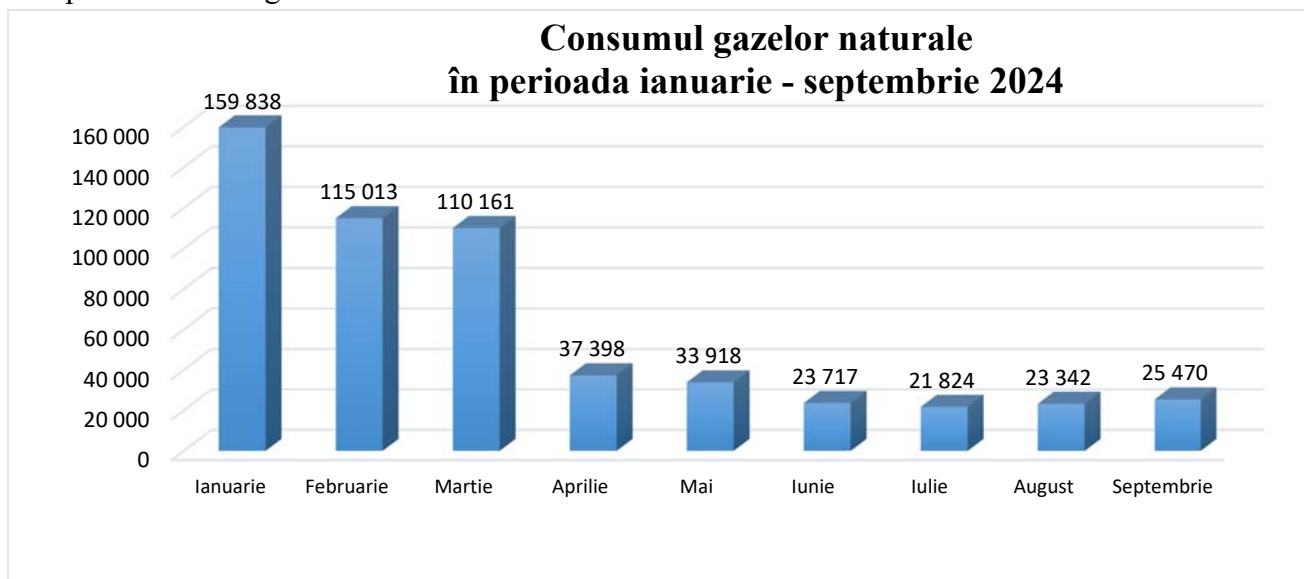


Fig. 3. Consumul lunar al gazelor naturale în ianuarie - septembrie 2024, mii m<sup>3</sup>  
(Sursa: Rapoartele titularilor de licențe)

Datele prezentate de către titularii de licențe din sectorul gazelor naturale, aferente pieței reglementate, în contextul obligațiilor de serviciu public stabilite la art. 89 din Legea nr. 108/2016, sunt generalizate în Tabelul nr. 1.

**Tabelul nr. 1. Principalele date aferente pieței reglementate din sectorul gazelor naturale**

Indicatori	Unitatea de măsură	Trimestrul I	Trimestrul II	Trimestrul III	Ianuarie – Septembrie 2024
Cantitatea gazelor naturale procurate	mii m <sup>3</sup>	373 851	70 078	44 936	488 866
Costul gazelor naturale procurate	mii lei	3 947 136	534 620	331 934	4 813 690
Preț mediu de procurare a gazelor naturale	lei / 1000 m <sup>3</sup>	10 558	7 629	7 387	9 847
Cantitatea totală a gazelor naturale furnizată consumatorilor finali	mii m <sup>3</sup>	365 311	70 385	44 317	480 012
Consumatori casnici	mii m <sup>3</sup>	141 602	34 029	22 736	198 367
Consumatori noncasnici total, din care:	mii m <sup>3</sup>	223 709	36 355	21 581	281 645
sectorul termoeenergetic	mii m <sup>3</sup>	169 017	28 500	10 210	207 727
sectorul industrial	mii m <sup>3</sup>	2 112	1 373	3 000	6 485
sectorul bugetar	mii m <sup>3</sup>	21 992	717	248	22 957
alți consumatori	mii m <sup>3</sup>	30 588	5 766	8 122	44 476
Veniturile înregistrate de la furnizarea gazelor naturale consumatorilor finali	mii lei	5 063 210	759 617	473 496	6 296 323
Preț mediu de furnizare a gazelor naturale	lei / 1000 m <sup>3</sup>	13 860	10 792	10 684	13 117

(Sursa: Rapoartele titularilor de licențe, furnizori care furnizează gaze naturale în contextul obligațiilor de serviciu public)

\*fără a include gazele naturale operaționale

În corespundere cu datele prezentate de către titularii de licențe, furnizarea gazelor naturale pe piața reglementată constituie – 87,2 % și furnizarea gazelor naturale pe piața nereglementată – 12,8 % sau cu 3,6 p.p mai mult comparativ cu semestrul I 2024, fapt ce semnalizează despre deschiderea continuă a pieței gazelor naturale.

În Fig. 4 este prezentat prețul mediu de furnizare a gazelor naturale către consumatorii finali de către toți furnizorii din piață, în perioada ianuarie – septembrie 2024, exprimat în lei/1000 m<sup>3</sup>.

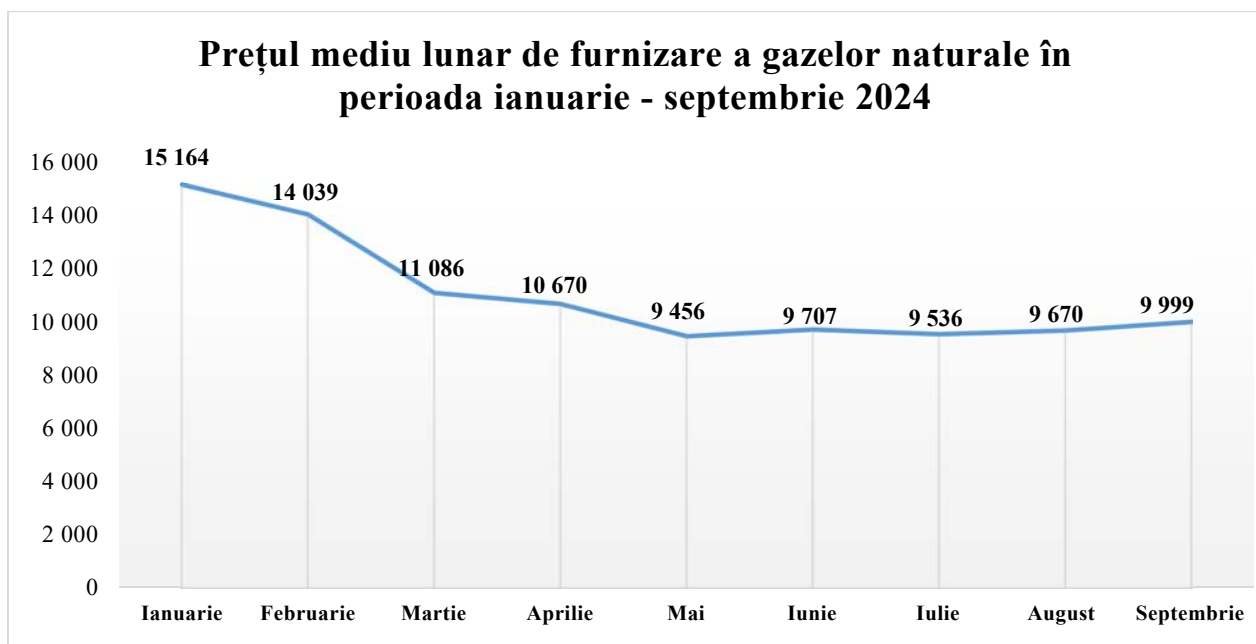


Fig. 4. Prețul mediu lunar de furnizare a gazelor naturale în perioada ianuarie - septembrie 2024, lei/1000 m<sup>3</sup>

(Sursa: Rapoartele titularilor de licențe)